

T.C.
BATMAN
ÜNİVERSİTESİ
2018 YILI KURUMSAL
MALİ DURUM VE
BEKLENTİLER
RAPORU

STRATEJİ GELİŞTİRME DAİRE BAŞKANLIĞI
TEMMUZ-2018

SUNUŐ

Üniversitemizin bütçe uygulamalarının yer aldığı ve kamuoyuna bu uygulamalarla ilgili bilgi verme amacı taşıyan “2018 Yılı Kurumsal Mali Durum ve Beklentiler Raporu”, 5018 Sayılı Kamu Mali Yönetimi ve Kontrol Kanunu'nun 30'uncu maddesinde yer alan “Genel yönetim kapsamındaki idarelerin, ilk altı aylık bütçe uygulama sonuçları, ikinci altı aya ilişkin beklentiler ve hedefler ile faaliyetlerini temmuz ayı içinde kamuoyuna açıklar.” hükmü uyarınca hazırlanmıştır.

Bu doğrultuda hazırlanan Kurumsal Mali Durum ve Beklentiler Raporu ile kamu hizmetlerinin yürütülmesinde ve bütçe uygulamalarında saydamlığın sağlanması ve kamuoyunun kamu idareleri üzerindeki genel denetim ve gözetim fonksiyonunu gerçekleştirebilmesi amaçlanmıştır.

Üniversitemizin Ocak - Haziran dönemi bütçe uygulama sonuçları, Temmuz Aralık dönemine ilişkin beklentiler ve hedefleri ile faaliyetlerinin yer aldığı Üniversitemiz 2018 Yılı Kurumsal Mali Durum ve Beklentiler Raporu kamuoyuna saygıyla sunulur.

Prof. Dr. Aydın DURMUŐ
Rektör

**" BATMAN ÜNİVERSİTESİ 2018 YILI I. 6 AYLIK
KURUMSAL MALİ DURUM VE BEKLENTİLER RAPORU "**

LOCAK-HAZİRAN 2018 DÖNEMİ BÜTÇE UYGULAMA SONUÇLARI

A. Bütçe Giderleri

Batman Üniversitesi Ocak-Haziran dönemi bütçe gider gerçekleştirmeleri aşağıda gösterilmiştir:

PERSONEL GİDERLERİ	28.413.997,96
SOSYAL GÜVENLİK KURUMLARINA	3.377.941,60
MAL VE HİZMET ALIM GİDERLERİ	8.304.469,26
CARİ TRANSFERLER	1.068.455,20
SERMAYE GİDERLERİ	3.386.409,55
GENEL TOPLAM:	44.551.273,57

Üniversitemizin bütçe uygulama sonuçları; ekonomik sınıflandırmanın birinci, ikinci ve dördüncü düzeyinde, finansal ayırıma göre, fonksiyonel sınıflandırmanın birinci ve ikinci düzeyinde, kurumsal sınıflandırmanın ikinci düzeyinde, 2017 yılı bütçe gideri gerçekleştirmeleri, 2018 yılı bütçe başlangıç ödeneği, aylar itibarıyla 2017-2018 yılı harcamaları, 2017-2018 yılı karşılaştırmaları ve 2018 yılsonu gerçekleştirme tahminleri tablolar halinde gösterilmiştir.

B. Bütçe Gelirleri

Batman Üniversitesi Ocak-Haziran dönemi bütçe gelir gerçekleştirmeleri aşağıda gösterilmiştir:

TEŞEBBÜS VE MÜLKİYET GELİRLERİ	1.517.976,02
ALINAN BAĞIŞ VE YAR. İLE ÖZEL GELİRLER	36.063.000,00
DİĞER GELİRLER	966.155,68
GENEL TOPLAM:	38.547.131,70

2018 Yılı Merkezi Yönetim Bütçe Kanunu (B) cetvelinde yer alan gelirlerin analitik bütçe sınıflandırmasına göre ekonomik sınıflandırmanın birinci, ikinci ve dördüncü düzey gelir gerçekleştirmeleri tablolar halinde gösterilmiştir.

II. OCAK-HAZİRAN DÖNEMİNDE YÜRÜTÜLEN FAALİYETLER

Üniversitemizde eğitim öğretim ve kurumsal hizmet kalitesinin yükseltilmesi hedeflenmekte olup, bu amaçla fiziki mekân tesisleri ve altyapı çalışmaları devam etmektedir.

Proje Adı:		Fiziki Gerçekleşme Oranı: %	Açıklamalar
Çeşitli Ünitelerin Etüd Projesi(GAP)		100	Teknoloji Fakültesi Binasının projesi tamamlanmış olup, Söz konusu iş için henüz harcama yapılmamıştır.
Muhtelif İşler(GAP)	Merkezi laboratuvar İç Dizaynı ve Onarımı İşİ	38	Muhtelif İşler Kapsamında 2018 yılı Ocak-Haziran sürecinde 1.882.837-TL harcama yapılmıştır.
	Batı Raman Kampüsü Binalarının Doğalgaz Dönüşümü İşİ		
	2018 Yılı 1.Muhtelif Bakım Onarım İşİ		
	Muhtelif İşler		
Kampus Altyapı (GAP)	Batı Raman Kampüsü Doğalgaz Dönüşümü	50	AKSA DOĞALGAZ (SİBADAŞ) ile yapılan Protokol çerçevesinde ana hat yapım çalışmaları devam etmektedir. İş kapsamında 747.506-TL harcama yapılmamıştır.
	Batı Raman Kam. Genel Peyzajı	-	Yapım İhalesi ön hazırlıklarına başlanmıştır.
Derslik ve Merkezi Birimler (GAP)	Kozluk Meslek Yüksekokulu	100	Devir-Teslim İşlemleri tamamlanmıştır.
	Teknoloji Fakültesi	0	19 Temmuz 2018 tarihinde ihalesi yapılacaktır.
	Araç Hangarı ve İdari Binası	0	Haziran ayının son haftasında yapım işine başlanmıştır.
Lojman ve Sosyal Tesisler(GAP)	Hasankeyf Lojman (10 Daire)	0	-
Açık Kapalı Spor Tesisleri		-	Spor Kompleksi İşine ait proje ve ihaleye esas dokümanların revizyonu çalışmaları devam etmektedir.
Yayın Alımları		-	-

III. TEMMUZ-ARALIK 2018 DÖNEMİNE İLİŞKİN BEKLENTİLER VE HEDEFLER

Hizmet ve faaliyetlerimiz 2018 mali yılı bütçemizde programlanan ödeneklerle yürütülmekte olup, hizmet kalitemizin yükseltilmesi ve eğitim ve öğretimin sürdürülebilir en iyi mekânlarda yapılabilmesi için öncelikle başlanılmış olan yatırım projelerimizin tamamlanması gerekmektedir. Nitelikli eğitim ve öğretim yapılabilmesi için alanında yetişmiş öğretim elemanı ve personel alımına olanaklar çerçevesinde devam edilecektir.

IV. TEMMUZ-ARALIK DÖNEMİNDE YÜRÜTÜLECEK FAALİYETLER

Üniversitemizde eğitim öğretim faaliyetlerinin etkin ve verimli bir şekilde yürütülebilmesi için bütçeyle tahsis edilen ödenekler ve programa göre ihale süreçleri devam etmektedir. Üniversitemizin öğretim elemanı ve yetişmiş personel ihtiyacının temini hedeflenmektedir

BÜTÇE GİDERLERİNİN GELİŞİMİ

Bütçe Yılı: 2018

Kurum Kod: 38.86.00.01 - ÜST YÖNETİM, AKADEMİK VE İDARİ BİRİMLER

	2017 GERÇEKLEŞME TOPLAMI	2018 BAŞLANGIÇ ÖDENEĞİ	OCAK GERÇEKLEŞME		ŞUBAT GERÇEKLEŞME		MART GERÇEKLEŞME		NİSAN GERÇEKLEŞME		MAYIS GERÇEKLEŞME		HAZİRAN GERÇEKLEŞME		OCAK-HAZİRAN GERÇEKLEŞME TOPLAMI		ARTIŞ ORANI * (%)	OCAK-HAZİRAN GERÇEK ORANI ** (%)		2018 YILSONU GERÇEKLEŞME TAHHİNİ
			2017	2018	2017	2018	2017	2018	2017	2018	2017	2018	2017	2018	2017	2018		2017	2018	
BÜTÇE GİDERLERİ TOPLAMI	84.286.958	97.552.000	4.349.756	4.583.515	5.394.406	7.343.376	7.940.040	8.180.967	6.228.517	9.046.335	7.324.725	7.431.303	5.736.907	6.976.732	36.974.352	43.562.228	17,82	43,87	44,66	115.411.000
01 - PERSONEL GİDERLERİ	46.441.814	52.198.000	3.601.338	3.873.516	3.768.720	4.711.593	5.163.648	4.731.467	4.010.884	4.756.395	4.059.512	5.099.109	3.673.644	5.241.918	24.277.745	28.413.998	17,04	52,28	54,44	63.002.000
MEMURLAR	44.805.689	50.310.000	3.405.430	3.721.701	3.673.241	4.542.015	4.983.918	4.578.205	3.857.995	4.347.227	3.925.267	4.260.959	3.537.204	4.283.424	23.383.054	25.733.531	10,05	52,19	51,15	54.000.000
SÖZLEŞMELİ PERSONEL	850.826	943.000	74.949	69.891	32.803	86.666	116.203	68.982	74.503	92.241	74.503	131.138	62.127	161.100	435.088	610.018	40,21	51,14	64,69	1.600.000
İŞÇİLER	0	0	0	0	0	0	0	0	0	253.029	0	586.405	0	797.394	0	1.636.828	0,00	0,00	0,00	6.900.000
GEÇİCİ PERSONEL	654.321	783.000	39.573	81.923	62.675	82.911	63.527	84.281	78.386	63.898	59.742	25.210	41.651	0	345.554	338.223	-2,12	52,81	43,20	340.000
DİĞER PERSONEL	130.977	162.000	81.386	0	0	0	0	0	0	0	95.398	32.663	0	114.049	95.398	-16,35	87,08	58,89	162.000	
02 - SOSYAL GÜVENLİK KURUMLARINA DEVLET PRİMİ GİDERLERİ	5.291.213	5.921.000	434.429	469.564	426.474	550.813	594.393	534.601	431.140	538.762	436.279	602.761	422.918	681.440	2.745.633	3.377.942	23,03	51,89	57,05	7.984.000
MEMURLAR	5.014.181	5.558.000	422.173	446.282	412.372	524.799	572.201	510.925	412.848	460.746	418.503	459.662	404.433	483.329	2.642.530	2.885.744	9,20	52,70	51,92	6.050.000
SÖZLEŞMELİ PERSONEL	112.627	159.000	9.252	12.665	5.020	15.206	13.348	12.371	9.184	16.748	9.184	22.760	9.081	26.891	55.068	106.641	93,65	48,89	67,07	300.000
İŞÇİLER	0	0	0	0	0	0	0	0	0	53.913	0	119.060	0	170.556	0	343.530	0,00	0,00	0,00	1.430.000
GEÇİCİ PERSONEL	164.405	204.000	3.004	10.617	9.082	10.808	8.844	11.305	9.109	7.355	8.592	1.279	9.404	663	48.034	42.027	-12,51	29,22	20,60	204.000
03 - MAL VE HİZMET ALIM GİDERLERİ	21.943.196	13.543.000	313.989	240.435	1.100.102	1.783.646	1.787.362	2.609.946	1.685.425	1.823.097	2.705.714	1.087.051	1.332.137	609.994	8.924.728	8.154.169	-8,63	40,67	60,21	12.907.000
TÜKETİME YÖNELİK MAL VE MALZEME ALIMLARI	7.225.178	5.462.000	302.222	233.107	199.153	670.736	535.305	1.349.110	663.635	680.346	924.289	711.828	183.916	426.110	2.808.519	4.071.237	44,96	38,87	74,54	7.500.000
YOLLUKLAR	655.154	333.000	7.248	1.535	30.556	10.429	61.538	48.358	41.460	40.024	179.407	110.315	37.289	10.980	357.498	221.642	-38,00	54,57	66,56	400.000
GÖREV GİDERLERİ	26.047	13.000	121	444	439	1.304	2.920	235	1.179	0	0	7.007	2.965	317	7.624	9.306	22,07	29,27	71,59	20.000
HİZMET ALIMLARI	12.681.240	7.228.000	4.398	5.349	859.700	1.063.988	1.183.825	1.024.955	951.558	1.018.975	1.347.557	124.738	1.005.611	87.211	5.352.649	3.325.216	-37,88	42,21	46,00	3.900.000
TEMSİL VE TANITMA GİDERLERİ	41.292	18.000	0	0	0	472	0	6.886	5.616	2.524	0	661	0	0	5.616	10.544	87,74	13,60	58,58	30.000
MENKUL MAL, GAYRİMADDİ HAK ALIM, BAKIM VE ONARIM GİDERLERİ	787.313	407.000	0	0	10.254	0	2.240	20.290	17.922	28.810	228.826	40.799	84.550	54.342	343.791	144.240	-58,04	43,67	35,44	407.000
GAYRİMENKUL MAL BAKIM VE ONARIM GİDERLERİ	526.971	82.000	0	0	0	36.716	1.534	160.113	4.056	52.418	25.636	91.703	17.806	31.034	49.032	371.983	658,66	9,30	453,64	650.000
04 - FAİZ GİDERLERİ	0	0	0	0	0	0	0	0	0	0	0	0	0	0	0	0	0,00	0,00	0,00	0
05 - CARİ TRANSFERLER	1.556.101	1.390.000	0	0	99.111	117.804	97.033	269.680	101.067	257.007	0	310.364	303.043	113.600	600.254	1.068.455	78,00	38,57	76,87	1.768.000
GÖREV ZARARLARI	1.412.101	1.022.000	0	0	99.111	117.804	97.033	269.680	101.067	257.007	0	121.364	303.043	113.600	600.254	879.455	46,51	42,51	86,05	1.400.000
KAR AMACI GÜTMİYEN KURULUŞLARA YAPILAN TRANSFERLER	144.000	368.000	0	0	0	0	0	0	0	0	0	189.000	0	0	189.000	0,00	0,00	51,36	368.000	
06 - SERMAYE GİDERLERİ	9.054.635	24.500.000	0	0	0	179.521	297.605	35.272	0	1.671.074	123.220	332.018	5.166	329.780	425.992	2.547.665	498,06	4,70	10,40	29.750.000
MAMUL MAL ALIMLARI	4.121.721	4.800.000	0	0	0	108.957	199.665	35.272	0	163.952	31.976	32.096	5.166	138.400	236.807	478.677	102,14	5,75	9,97	9.000.000
GAYRİ MADDİ HAK ALIMLARI	151.487	100.000	0	0	0	0	0	0	0	91.245	1.754	0	10.108	91.245	11.862	-87,00	60,23	11,86	150.000	
GAYRİMENKUL SERMAYE ÜRETİM GİDERLERİ	3.241.394	19.100.000	0	0	0	0	97.940	0	0	1.507.122	0	0	0	97.940	1.507.122	1.438,82	3,02	7,89	19.100.000	
GAYRİMENKUL BÜYÜK ONARIM GİDERLERİ	1.540.034	500.000	0	0	0	70.564	0	0	0	0	0	298.168	0	181.271	0	550.004	0,00	0,00	110,00	1.500.000
07 - SERMAYE TRANSFERLERİ	0	0	0	0	0	0	0	0	0	0	0	0	0	0	0	0	0,00	0,00	0,00	0
08 - BORÇ VERME	0	0	0	0	0	0	0	0	0	0	0	0	0	0	0	0	0,00	0,00	0,00	0
09 - YEDEK ÖDENEKLER	0	0	0	0	0	0	0	0	0	0	0	0	0	0	0	0	0,00	0,00	0,00	0

BÜTÇE GELİRLERİNİN GELİŞİMİ

Bütçe Yılı: 2018

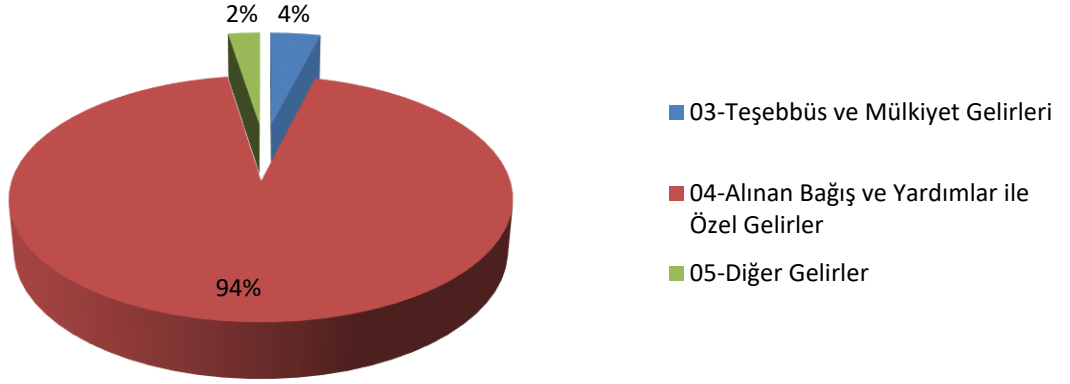
Kurum Kod: 38.86 - BATMAN ÜNİVERSİTESİ

	2017 GERÇEKLEŞME TOPLAMI	2018 BAŞLANGIÇ ÖDENEĞİ	OCAK GERÇEKLEŞME		ŞUBAT GERÇEKLEŞME		MART GERÇEKLEŞME		NİSAN GERÇEKLEŞME		MAYIS GERÇEKLEŞME		HAZİRAN GERÇEKLEŞME		OCAK-HAZİRAN GERÇEKLEŞME TOPLAMI		ARTIŞ ORANI* (%)	OCAK- HAZİRAN GERÇEK. ORANI** (%)		2018 YILSONU GERÇEKLEŞME TAHMİNİ		
			2017	2018	2017	2018	2017	2018	2017	2018	2017	2018	2017	2018	2017	2018		2017	2018			
			BÜTÇE GELİRLERİ TOPLAMI	82.314.146	97.552.000	6.424.423	4.671.380	6.664.285	0	5.830.136	15.108.504	6.344.349	6.212.998	6.438.837	6.212.139	449.854		11.013.490	32.151.885		38.547.132	19,89
01 - Vergi Gelirleri	0	0	0	0	0	0	0	0	0	0	0	0	0	0	0	0	0,00	0,00	0,00	0		
02. Sosyal Güvenlik Gelirleri	0	0	0	0	0	0	0	0	0	0	0	0	0	0	0	0	0,00	0,00	0,00	0		
03. Teşebbüs ve Mülkiyet Gelirleri	4.438.004	1.902.000	539.170	49.365	1.602.820	0	134.382	1.331.486	-	115.846	111.315	71.720	51.063	47.917	24.113	2.280.163	1.517.976	-	33,43	51,38	79,81	4.900.000
03.1 Mal ve Hizmet Satış Gelirleri	4.059.554	1.859.000	515.888	23.516	1.578.559	0	78.948	1.245.854	-141.724	83.630	29.549	24.248	-2.331	-189	2.058.888	1.353.542	-	34,26	50,72	72,81	0	
03.6 Kira Gelirleri	378.450	43.000	23.282	25.848	24.260	0	55.435	85.632	25.878	27.685	42.171	26.815	50.248	24.302	221.275	164.434	-	25,69	58,47	382,40	400.000	
04. Alınan Bağış ve Yardımlar ile Özel Gelirler	75.412.178	95.118.000	5.809.485	4.600.000	5.000.000	0	5.500.000	13.600.000	5.747.588	5.400.000	6.309.485	6.100.000	295.620	10.963.000	28.662.178	36.063.000	-	25,82	38,01	37,91	95.118.000	
04.2 Merkezi Yönetim Bütçesine Dahil İdarelerden Alınan Bağış ve Yardımlar	75.412.178	95.118.000	5.809.485	4.600.000	5.000.000	0	5.500.000	13.600.000	5.747.588	5.400.000	6.309.485	6.100.000	295.620	10.963.000	28.662.178	36.063.000	-	25,82	38,01	37,91	95.118.000	
05. Diğer Gelirler	2.463.964	532.000	75.768	22.015	61.465	0	195.754	177.018	712.607	701.683	57.633	61.077	106.317	26.377	1.209.544	966.156	-	20,12	49,09	181,61	2.360.000	
05.1 Faiz Gelirleri	462.935	58.000	37.866	16.719	36.173	0	39.268	123.859	34.156	13.716	37.007	7.195	20.892	12.107	205.363	156.877	-	23,61	44,36	270,48	500.000	
05.2 Kişi ve Kurumlardan Alınan Paylar	79.531,39	22.000,00	1.420,76	3.245,76	719	0	1.188	5.354	249	2.211	377	1.156	973	1.881	4.926	10.602	115,23	6,19	48,19	50.000		
05.3 Para Cezaları	20.805,48	0,00	801,00	106,25	1.165	0	847	736	1.252	682	1.352	928	453	1.175	5.870	3.520	-	40,02	28,21	0,00	10.000	
05.9 Diğer Çeşitli Gelirler	1.900.692,19	452.000,00	35.680,35	1.944,93	23.407	0	154.451	47.070	676.950	685.074	18.897	51.797	84.000	11.215	993.385	795.157	-	19,95	52,26	175,92	1.800.000	
06. Sermaye Gelirleri	0	0	0	0	0	0	0	0	0	0	0	0	0	0	0	0	0,00	0,00	0,00	0		
08. Alacaklardan Tahsilat	0	0	0	0	0	0	0	0	0	0	0	0	0	0	0	0	0,00	0,00	0,00	0		
09. Red ve İadeler (-)	0	0	0	0	0	0	0	0	0	0	0	0	0	0	0	0	0,00	0,00	0,00	0		

BATMAN ÜNİVERSİTESİ
EKONOMİK AYRIMA GÖRE BÜTÇE GELİRLERİ UYGULAMA SONUÇLARI TABLOSU
HAZİRAN 2018

Ekonomik Kod:	BÜTÇE GELİRLERİNİN TÜRÜ	BÜTÇE GELİRİ (TL)
03	TEŞEBBÜS VE MÜLKİYET GELİRLERİ	1.517.976,02
04	ALINAN BAĞIŞ VE YARDIMLAR İLE ÖZEL GELİRLER	36.063.000,00
05	DİĞER GELİRLER	966.155,68
	GENEL TOPLAM	38.547.131,70

EKONOMİK AYRIMA GÖRE BÜTÇE GELİRLERİ (HAZİRAN 2018)



BATMAN ÜNİVERSİTESİ
EKONOMİK İİ. DÜZEY BÜTÇE GELİRLERİ UYGULAMA SONUÇLARI TABLOSU
HAZİRAN 2018

Ekonomik Kod:			BÜTÇE GELİRLERİNİN TÜRÜ	BÜTÇE GELİRİ(TL)
03			TEŞEBBÜS VE MÜLKİYET GELİRLERİ	1.517.976,02
03	01		Mal ve Hizmet Satış Gelirleri	1.353.542,22
03	06		Kira Gelirleri	164.433,80
04			ALINAN BAĞIŞ VE YARDIMLAR İLE ÖZEL GELİRLER	36.063.000,00
04	02		Merkezi Yön. Büt. Dahil id. Al. Bağış ve Yardımlar	36.063.000,00
05			DİĞER GELİRLER	966.155,68
05	01		Faiz Gelirleri	156.876,68
05	02		Kişi ve Kurumlardan Alınan Paylar	10.601,64
05	03		Para Cezaları	3.520,38
05	09		Diğer Çeşitli Gelirler	795.156,98
			GENEL TOPLAM	38.547.131,70

BATMAN ÜNİVERSİTESİ
EKONOMİK İV. DÜZEY BÜTÇE GELİRLERİ UYGULAMA SONUÇLARI TABLOSU
HAZİRAN 2018

Ekonomik Kod:				BÜTÇE GELİRLERİNİN TÜRÜ	BÜTÇE GELİRİ (TL)
03				TEŞEBBÜS VE MÜLKİYET GELİRLERİ	1.517.976,02
03	01			Mal ve Hizmet Satış Gelirleri	1.353.542,22
03	01	01		Mal Satış Gelirleri	100
03	01	01	01	Şartname, Basılı Evrak, Form Satış Gelirleri	100
03	01	02		Hizmet Gelirleri	1.353.442,22
03	01	02	04	Kurs, Toplantı, Seminer, Eğitim vb. Faaliyet Gelirleri	37.175,00
03	01	02	05	Danışmanlık/Bilgilendirme Gelirleri	13.050,00
03	01	02	10	Sportif Faaliyet Gelirleri	7.815,00
03	01	02	29	Örgün ve Yaygın Öğretimden Elde Edilen Gelirler	117.642,94
03	01	02	31	İkinci öğretimden Elde Edilen Gelirler	911.548,94
03	01	02	37	Kantin Kafeterya İşletme Gelirleri	1.381,54
03	01	02	99	Diğer hizmet gelirleri	264.829,72
03	06			Kira Gelirleri	164.433,80
03	06	01		Taşınmaz Kiraları	164.433,80
03	06	01	01	Lojman Kira Gelirleri	164.366,66
03	06	01	99	Diğer Taşınmaz Kira Gelirleri	67,14
04				ALINAN BAĞIŞ VE YARDIMLAR İLE ÖZEL GELİRLER	36.063.000,00
04	02			Merkezi Yön. Büt. Dahil İd. Al. Bağış ve Yardımlar	36.063.000,00
04	02	01		Cari	21.135.000,00
04	02	01	01	Hazine yardımı	21.135.000,00
04	02	02		Sermaye	14.928.000,00
04	02	02	01	Hazine yardımı	14.928.000,00
05				DİĞER GELİRLER	966.155,68
05	01			Faiz gelirleri	156.876,68
05	01	09		Diğer faizler	156.876,68
05	01	09	01	Kişilerden alacaklar faizleri	61,46
05	01	09	03	Mevduat Faizleri	156.493,74
05	01	09	99	Diğer Faizler	321,48
05	02			Kişi ve Kurumlardan Alınan Paylar	10.601,64
05	02	06		Özel Bütçeli İdarelere Ait Paylar	10.601,64
05	02	06	16	Araştırma Projeleri Gelirleri Payı	10.601,64
05	03			Para cezaları	3.520,38
05	03	02		İdari para cezaları	3.328,01
05	03	02	99	Diğer İdari Para Cezaları	3.328,01
05	03	09		Diğer Para Cezaları	192,37
05	03	09	99	Yukarıda Tanımlanmayan Diğer Para Cezaları	192,37
05	09			Diğer Çeşitli Gelirler	795.156,98
05	09	01		Diğer Çeşitli Gelirler	795.156,98
05	09	01	19	Öğrenci katkı payı telafi gelirleri	675.205,00
05	09	01	99	Yukarıda Tanımlanmayan Diğer Çeşitli Gelirler	119.951,98
				GENEL TOPLAM	38.547.131,70

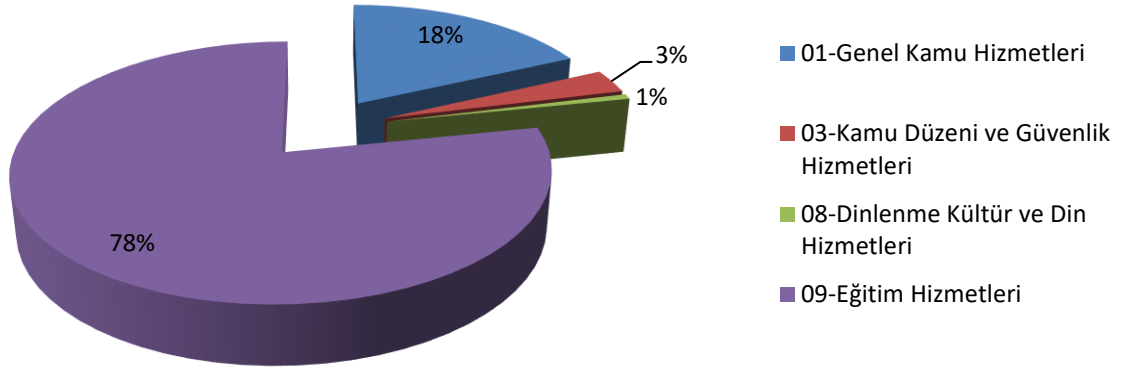
BATMAN ÜNİVERSİTESİ
KURUMSAL AYRIMA GÖRE BÜTÇE GİDERLERİ UYGULAMA SONUÇLARI TABLOSU
HAZİRAN 2018

Kurumsal Kod				KURUM ADI	BÜTÇE GİDERİ (TL)
38	86	00	01	BATMAN ÜNİVERSİTESİ	44.551.273,57
38	86	09	01	Rektörlük Özel Kalem	1.024.822,56
38	86	09	02	Genel Sekreterlik Özel Kalem	548.221,97
38	86	09	04	İdari ve Mali İşler Daire Başkanlığı	9.896.578,65
38	86	09	05	Personel Daire Başkanlığı	1.803.053,43
38	86	09	06	Kütüphane Ve Dokümantasyon Daire Başkanlığı	292.985,89
38	86	09	07	Sağlık Kültür ve Spor Daire Başkanlığı	2.023.308,50
38	86	09	08	Bilgi İşlem Daire Başkanlığı	738.804,84
38	86	09	09	Yapı İşleri ve Teknik Daire Başkanlığı	3.840.555,19
38	86	09	10	Öğrenci İşleri Daire Başkanlığı	338.427,58
38	86	09	11	Strateji Geliştirme Daire Başkanlığı	412.638,86
38	86	09	12	Hukuk Müşavirliği	98.944,78
38	86	02	00	Sağlık Bilimleri Enstitüsü	42.609,05
38	86	02	78	Sağlık Yüksekokulu	578.705,24
38	86	03	00	Sağlık Hizmetleri Meslek Yüksekokulu	1.328.087,15
38	86	04	00	Fen Bilimleri Enstitüsü	575.007,37
38	86	04	32	Fen - Edebiyat Fakültesi	4.571.736,91
38	86	04	45	Mühendislik Mimarlık Fakültesi	3.870.134,29
38	86	04	52	Teknoloji Fakültesi	1.196.554,20
38	86	04	57	Teknik Eğitim Fakültesi	200.031,22
38	86	05	01	Meslek Yüksekokulu	3.407.259,75
38	86	06	04	Sosyal Bilimler Enstitüsü	457.922,10
38	86	06	43	İktisadi ve İdari Bilimler Fakültesi	1.997.876,73
38	86	06	47	Güzel Sanatlar Fakültesi	1.553.974,10
38	86	06	66	İslami İlimler Fakültesi	991.812,91
38	86	06	72	Beden Eğitimi ve Spor Yüksekokulu	869.533,76
38	86	06	81	Turizm İşletmeciliği ve Otelcilik Yüksekokulu	1.022.817,27
38	86	07	00	Kozluk Meslek Yüksekokulu	428.628,67
38	86	07	01	Sason Meslek Yüksekokulu	322.561,85
38	86	06	83	Yabancı Diller Yüksekokulu	45.647,83
38	86	09	51	İç Denetim Birimi	38.030,92

BATMAN ÜNİVERSİTESİ
FONKSİYONEL AYRIMA GÖRE BÜTÇE GİDERLERİ UYGULAMA SONUÇLARI TABLOSU
HAZİRAN 2018

Fonksiyonel Kod:				FONKSİYON ADI	BÜTÇE GİDERİ (TL)
01				GENEL KAMU HİZMETLERİ	8.054.395,93
03				KAMU DÜZENİ VE GÜVENLİK HİZMETLERİ	1.370.332,53
08				DİNLENME, KÜLTÜR VE DİN HİZMETLERİ	292.985,89
09				EĞİTİM HİZMETLERİ	34.833.559,22
GENEL TOPLAM:					44.551.273,57

FONKSİYONEL AYRIMA GÖRE BÜTÇE GİDERLERİ (HAZİRAN 2018)

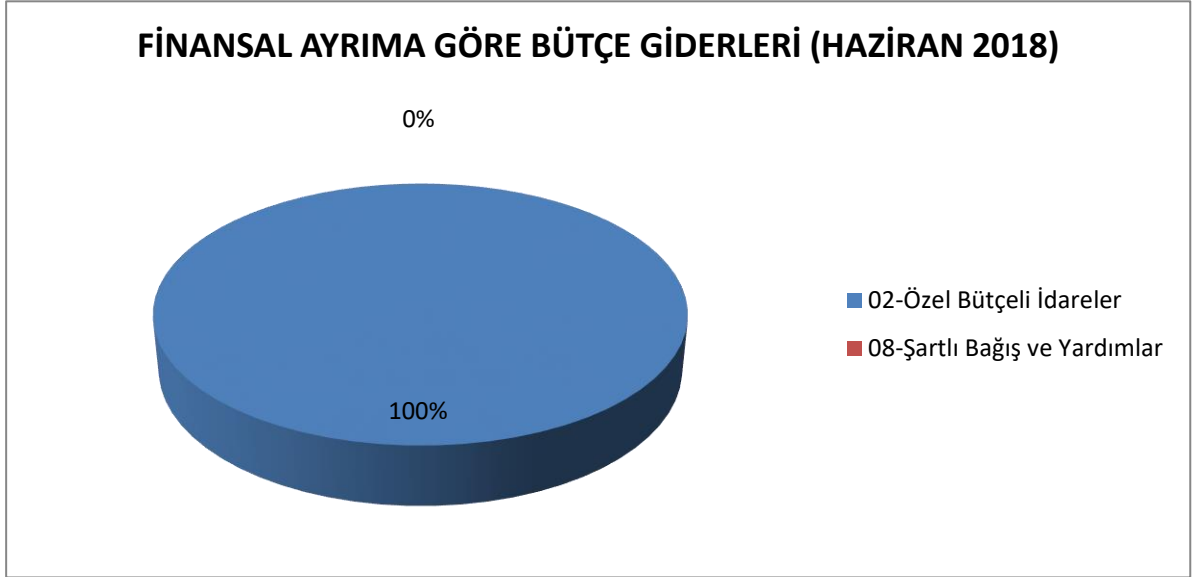


BATMAN ÜNİVERSİTESİ
FONKSİYONEL II. DÜZEY BÜTÇE GİDERLERİ UYGULAMA SONUÇLARI TABLOSU
HAZİRAN 2018

Fonksiyonel Kod			FONKSİYON ADI	BÜTÇE GİDERİ (TL)
01			GENEL KAMU HİZMETLERİ	8.054.395,93
01	03		Genel Hizmetler	8.054.395,93
03			KAMU DÜZENİ VE GÜVENLİK HİZMETLERİ	1.370.332,53
03	01		Güvenlik Hizmetleri	1.370.332,53
08			DİNLENME, KÜLTÜR VE DİNLENME HİZMETLERİ	292.985,89
08	02		Kültür hizmetleri	292.985,89
09			EĞİTİM HİZMETLERİ	34.833.559,22
09	04		Yükseköğretim Hizmetleri	31.968.145,25
09	06		Eğitime yardımcı hizmetler	2.376.407,62
09	08		Eğitime ilişkin araştırma ve geliştirme hizmetleri	274.000,00
09	09		Sınıflandırmaya Girmeyen Eğitim Hizmetleri	215.006,35
GENEL TOPLAM:				44.551.273,57

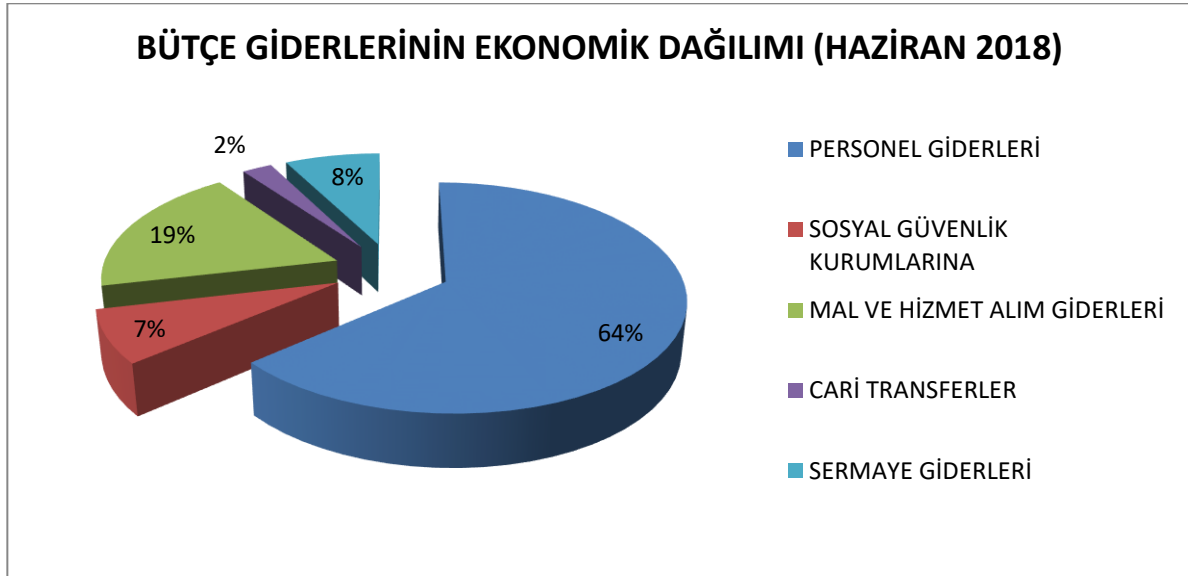
BATMAN ÜNİVERSİTESİ
FİNANSAL AYIRIMA GÖRE BÜTÇE GİDERLERİ UYGULAMA SONUÇLARI TABLOSU
HAZİRAN 2018

Finans Kodu	FİNANSAL AYIRIM	BÜTÇE GİDERİ (TL)
02	ÖZEL BÜTÇELİ İDARELER	44.551.273,57
08	ŞARTLI BAĞIŞ VE YARDIMLAR	0,00
GENEL TOPLAM		44.551.273,57



BATMAN ÜNİVERSİTESİ
EKONOMİK AYRIMA GÖRE BÜTÇE GİDERLERİ UYGULAMA SONUÇLARI TABLOSU
HAZİRAN 2018

EKONOMİK AYRIM	BÜTÇE GİDERİ (TL)
PERSONEL GİDERLERİ	28.413.997,96
SOSYAL GÜVENLİK KURUMLARINA	3.377.941,60
MAL VE HİZMET ALIM GİDERLERİ	8.304.469,26
CARİ TRANSFERLER	1.068.455,20
SERMAYE GİDERLERİ	3.386.409,55
GENEL TOPLAM:	44.551.273,57

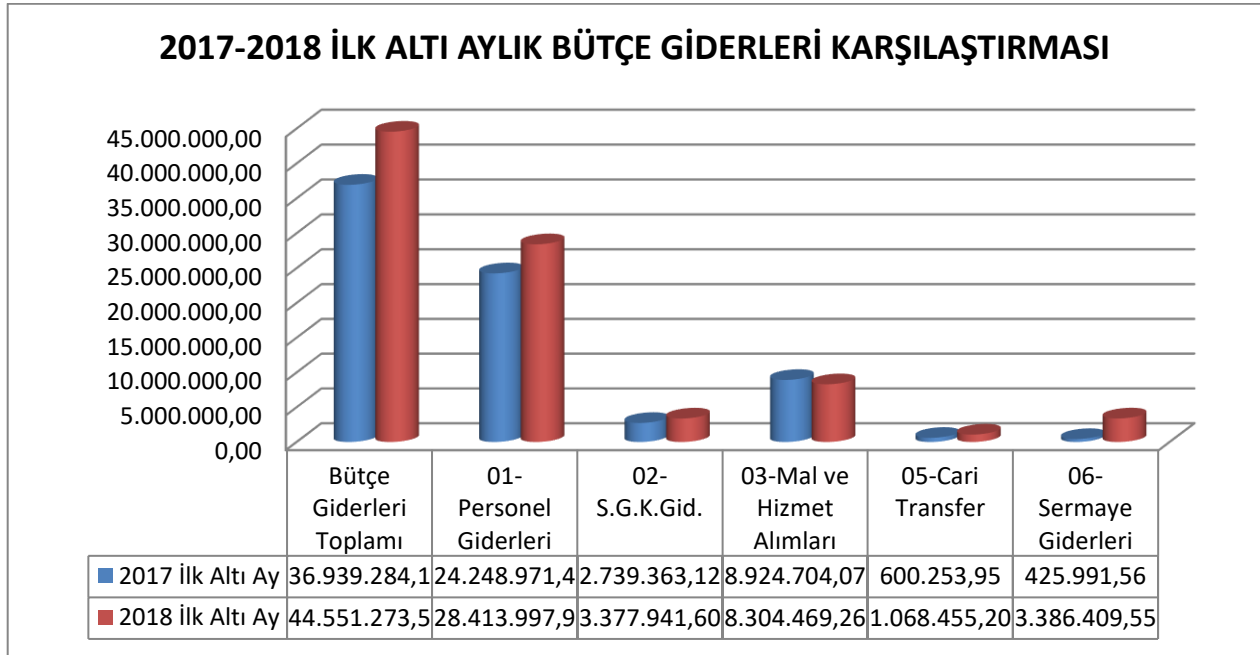


BATMAN ÜNİVERSİTESİ
EKONOMİK II. DÜZEY BÜTÇE GİDERLERİ UYGULAMA SONUÇLARI TABLOSU
HAZİRAN 2017

Ekonomik Kodlar			BÜTÇE GİDERİNİN TÜRÜ	BÜTÇE GİDERİ (TL)
01			PERSONEL GİDERLERİ	28.413.997,96
01	01		Memurlar	25.733.531,46
01	02		Sözleşmeli Personel	610.017,55
01	03		İşçiler	1.636.828,30
01	04		Geçici Personel	338.222,62
01	05		Diğer Personel	95.398,03
02			SOSYAL GÜVENLİK KURUMLARINA	3.377.941,60
02	01		Memurlar	2.885.743,57
02	02		Sözleşmeli Personel	106.641,27
02	03		İşçiler	343.529,79
02	04		Geçici Personel	42.026,97
03			MAL VE HİZMET ALIM GİDERLERİ	8.304.469,26
03	02		Tüketime Yönelik Mal ve Malzeme Al.	4.208.386,95
03	03		Yolluklar	221.641,94
03	04		Görev Giderleri	13.511,43
03	05		Hizmet Alımları	3.332.161,57
03	06		Temsil ve Tanıtma Giderleri	10.543,60
03	07		Menkul Mal, Gayri maddi Hak Al. Bak. ve On.Gid.	146.240,32
03	08		Gayrimenkul Mal Bakım ve Onarım Gid.	371.983,45
03	09		Tedavi ve Cenaze Giderleri	0
05			CARİ TRANSFERLER	1.068.455,20
05	01		Görev Zararları	879.455,20
05	03		Kar Amacı Gütmeyen Kuruluşlara Yapılan Transferler	189.000,00
06			SERMAYE GİDERLERİ	3.386.409,55
06	01		Mamul Mal alımları	1.129.149,56
06	03		Gayri Maddi Hak Alımları	200.134,51
06	05		Gayrimenkul Sermaye Üretim Giderleri	1.507.121,82
06	07		Gayrimenkul Büyük Onarım Giderleri	550.003,66
GENEL TOPLAM:				44.551.273,57

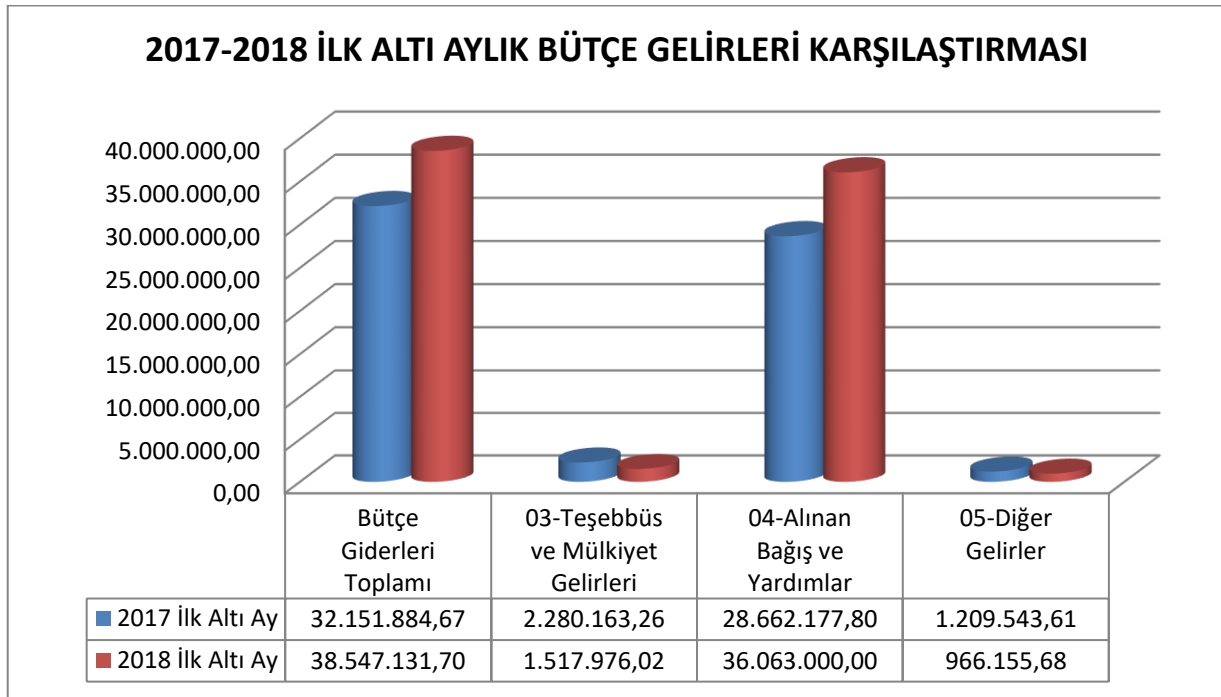
BATMAN ÜNİVERSİTESİ
2017-2018 İLK ALTI AYLIK BÜTÇE GİDERLERİ KARŞILAŞTIRMASI

2017-2018 İLK 6 AYLIK BÜTÇE GİDERLERİ KARŞILAŞTIRMASI	2017 ilk 6 Ay (TL)	2018 ilk 6 Ay (TL)	Değişim %
Bütçe Giderleri Toplamı	36.939.284,12	44.551.273,57	20,61
01-Personel Giderleri	24.248.971,42	28.413.997,96	17,18
02-Sosyal Güvenlik Kurumlarına Devlet Primi Giderleri	2.739.363,12	3.377.941,60	23,31
03-Mal ve Hizmet Alım Giderleri	8.924.704,07	8.304.469,26	-6,95
05-Cari Transferler	600.253,95	1.068.455,20	78
06-Sermaye Giderleri	425.991,56	3.386.409,55	694,95



BATMAN ÜNİVERSİTESİ
2017-2018 İLK ALTI AYLIK BÜTÇE GELİRLERİ KARŞILAŞTIRMASI

2017-2018 İLK 6 AYLIK BÜTÇE GELİRLERİ KARŞILAŞTIRMASI	2017 ilk 6 Ay (TL)	2018 ilk 6 Ay (TL)	Değişim %
Bütçe Gelirleri Toplamı	32.151.884,67	38.547.131,70	19,89
03-Teşebbüs ve Mülkiyet Gelirleri	2.280.163,26	1.517.976,02	-33,43
04-Alınan Bağış ve Yardımlar ile özel Gelirler	28.662.177,80	36.063.000,00	25,82
05-Diğer Gelirler	1.209.543,61	966.155,68	-20,12



BATMAN ÜNİVERSİTESİ
2018 YILI İLK 6 AYLIK EKONOMİK İ.DÜZEY ÖDENEK KULLANIM TABLOSU

2018 YILI İLK 6 AYLIK EKONOMİK İ. DÜZEY ÖDENEK KULLANIMI				
EKONOMİK KOD	BÜTÇE GİDERLERİ	TOPLAM ÖDENEK (TL)	HARCAMA TUTARI (TL)	ÖDENEK KULLANMA ORANI %
1	PERSONEL GİDERLERİ	52.198.000,00	28.413.997,96	54,44
2	SOSYAL GÜVENLİK KURUMLARINA DEVLET PRİMİ GİDERLERİ	5.921.000,00	3.377.941,60	57,05
3	MAL VE HİZMET ALIM GİDERLERİ	13.543.000,00	8.304.469,26	61,32
5	CARİ TRANSFERLER	1.390.000,00	1.068.455,20	76,87
6	SERMAYE GİDERLERİ	24.500.000,00	3.386.409,55	13,82
	GENEL TOPLAM	97.552.000,00	44.551.273,57	45,67

